

1 次の日本語に合うように、____に適する語を書きなさい。

- (1) 真梨絵は踊ることが大好きです。

Marie loves _____

- (2) あなたに聞くべき質問が _____

I have a question _____ you.

- (3) 翔太は外国に行くことを決めました。

Shota _____ go abroad.

- (4) 私は何か食べるものがほしいです。

I want something _____.

2 次の英文を【 】の指示にしたがって書きかえなさい。

- (1) Joe wins the game. 【hopeを使って「望んでいる」という文に】

Joe _____ win the game.

- (2) I am a teacher. 【wantを使って「なりたい」という文に】

I want _____ a teacher.

- (3) Ai starts to read the book. 【yesterdayを加えて】

Ai _____ to _____ the book yesterday.

3 次の各組の文がほぼ同じ意味を表すように、____に適する語を書きなさい。

- (1) Eita listens to music. He likes it.

→ Eita likes _____ to music.

- (2) I have two books. I should read them.

→ I _____

- (3) I _____

→ _____ is a lot of fun.

4 **書いてみよう!** 次の日本語に合う英文になるように、()内の語を並べかえなさい。

- (1) 私たちには学ぶべきことがたくさんあります。 We have a lot of (learn / to / things).

We have a lot of _____.

- (2) 私はその美術館を訪れたいです。 I want (visit / museum / to / the).

I want _____.

- (3) トムには朝ご飯を食べる時間がありませんでした。

Tom didn't (time / breakfast / eat / to / have).

Tom didn't _____.

ココがポイント!

◆不定詞の名詞的用法

・〈to + 動詞の原形〉で「～すること」という意味を表す。
sing → to sing 「歌うこと」

※動名詞とほぼ同じ意味で使うことができる。

※不定詞が後に続く動詞

want to ~	～したい
hope to ~	～を望む
decide to ~	～を決める

◆不定詞の形容詞的用法

・〈to + 動詞の原形〉を名詞の後に置き、「～する(ための)、～すべき」という意味を表す。

books to read
↑
「本」 「読むべき」



さまざまな形式の英文法の基本問題に取り組みます!

**入試によく出る
並べかえ・英作文にチャレンジ!**

1 次の日本語に合うように、____に適する語を書きなさい。

- (1) 私たちはテニスをするために公園に行きました。

We went to the park _____ play tennis.

- (2) 彼はそのニュースを知って悲しかったです。

He was sad _____ the news.

- (3) 純は勉強するために早く起きました。

Jun got up early _____.

- (4) あなたはなぜその店に行ったのですか。一卵を買うためです。

Why did you go to the store?
— _____ some eggs.

2 次の英文を【 】の指示にしたがって書きかえなさい。

- (1) I went there. 【「友達に会うために」という意味を加えて】

→ I went there _____ my friend.

- (2) Bob visited the park because he wanted to play soccer.

→ Bob visited the park _____ soccer. 【ほぼ同じ意味の文に】

- (3) I heard his words and I got angry. 【ほぼ同じ意味の文に】


→ I got angry _____ his words.

3 右の絵を見て、それぞれの人物の図書館に来た目的を表す英文になるように、____に適する語を書きなさい。

- (1) Ken came to the library _____ use a computer.

- (2) Judy came to the library _____ books.

- (3) Ai came to the library _____.



4 **書いてみよう!** 次の日本語に合う英文になるように、()内の語(句)を並べかえなさい。

- (1) 夕食を食べに私の家に来て。 Come to my house (dinner / eat / to).

Come to my house _____.

- (2) なぜ家にいたのですか。一宿題をするためです。

Why were you at home? — (my / do / to / homework).

Why were you at home? — _____.

- (3) 由衣はその手紙を読んでうれしく思いました。 Yui (happy / the letter / was / read / to).

Yui _____.

ココがポイント!

◆不定詞の副詞的用法

・〈to + 動詞の原形〉で「～するために」という目的を表す。

go to the sea to swim

↑
「海に行く」 「泳ぐために」



※ Why ~? 「なぜ～」の疑問文の答えとしても使える。

Why did you go to the sea?

→ To swim.

「なぜ海に行ったのですか。」

「泳ぐためです。」

・〈to + 動詞の原形〉で「～して(その結果)」の意味も表す。

I was happy to hear that.

↑
「うれしい」 「それを聞いて」

1 次の日本語に合うように、 _____ に適する語を書きなさい。

- (1) 私にあなたのコンピュータを使わせてください。
_____ use your computer.
- (2) どこでチケットを買うべきか私に教えて。
Tell me _____ buy a ticket.
- (3) 母は私たちに彼女を手伝うよう頼みました。
My mother _____ us to _____ her.
- (4) どちらを買うべきか決められません。
I can't decide _____ buy.

2 次の各組の文がほぼ同じ意味を表すように、 _____ に適する語を書きなさい。

- (1) I helped Ken with his homework.
→ I helped _____ his homework.
- (2) What should I say? I don't know.
→ I don't know _____ say.
- (3) My father said to me, "You should clean your room."
→ My father told me _____ my room.

3 次の対話文の _____ に適する語を書きなさい。

- (1) A: Can you tell me _____ to get to the station?
B: Sure. Go down this street and turn left at the corner.
- (2) A: I washed the dishes with my mother.
B: Oh, you helped your mother _____ the dishes.
- (3) A: How did you like your stay in Hawaii?
B: Great. _____ was fun _____ swim in the beautiful sea.

4 **書いてみよう!** 次の日本語に合うように、英文を完成させなさい。

- (1) あなたはここをいつ出発すべきか知っていますか。
Do you know _____ here?
- (2) 朝食を食べることは大切です。
It is _____.
- (3) 私は彼女に、^{けん}健へ電話をかけてほしいです。
I _____.

ココがポイント!

◆ 疑問詞 + 不定詞

・〈疑問詞 + to + 動詞の原形〉
で「〜すべきか」という意味を表す。


what to ~	何を〜すべきか
when to ~	いつ〜すべきか
how to ~	どうやって〜すべきか (=〜する方法)


◆ It is ~ (for + (人)) to + 動詞の原形 ...

To take pictures is fun.
= It is fun to take pictures.
「写真を撮ることは楽しい。」

◆ want など + (人) + 不定詞

want +  + to + 動詞の原形
「(人)に〜してもらいたい」

ask +  + to + 動詞の原形
「(人)に〜するよう頼む」

tell +  + to + 動詞の原形
「(人)に〜するように言う」

◆ let など + (人) + 動詞の原形

・主語 + let + (人) + 動詞の原形
「(人)が〜するのを許す」

・主語 + help + (人) + 動詞の原形
「(人)が〜するのを手伝う」

1 次の日本語に合うように、 () から適する語(句)を選びな

- (1) **関連する複数の文法の問題に取り組み、学力の定着がはかれます!**
- (2) 由衣は留学することを決めました。
Yui decided (studying, to study) abroad. _____
- (3) 私たちはあなたに会うためにここに来ました。
We came here (seeing, to see) you. _____
- (4) 圭は踊ることに興味があります。
Kei is interested in (dancing, to dance). _____

2 次の日本語に合うように、 _____ に適する語を書きなさい。

- (1) その男性は歩くのをやめました。
The man stopped _____.
- (2) 亮は朝食を作るために早く起きました。
Ryo got up early _____ breakfast.
- (3) 私にはその本を読む時間がありません。
I don't have time _____ the book.
- (4) 料理をすることはとても楽しいです。
_____ a lot of fun.

3 右の絵を見て、それぞれの人物や動物が好きなことを表す英文になるように、 _____ に適する語を書きなさい。

- (1) Emi likes _____ to music.
- (2) The dogs _____.
- (3) Masato _____ pictures.



4 **書いてみよう!** 次の日本語に合うように、英文を完成させなさい。

- (1) 私たちは泳ぐのを楽しみました。
_____.
- (2) 彼らは野球をするためにその公園に行きました。
They went to _____.
- (3) この町には訪れるべき場所がたくさんあります。
There are _____ in this town.

ココがポイント!

◆ 動名詞

・動詞の -ing 形 (〜すること)

◆ 不定詞

・名詞的用法 (〜すること)
・形容詞的用法 (〜するための, ~すべき)

・副詞的用法 (〜するために)

◆ 動名詞・不定詞が後に続くおもな動詞

動名詞	enjoy, finish
不定詞	want, hope, decide
両方	like, begin

◆ 動名詞と不定詞の書きかえ

・動名詞は不定詞の名詞的用法に書きかえ可能。

Studying English is fun.
= To study English is fun.